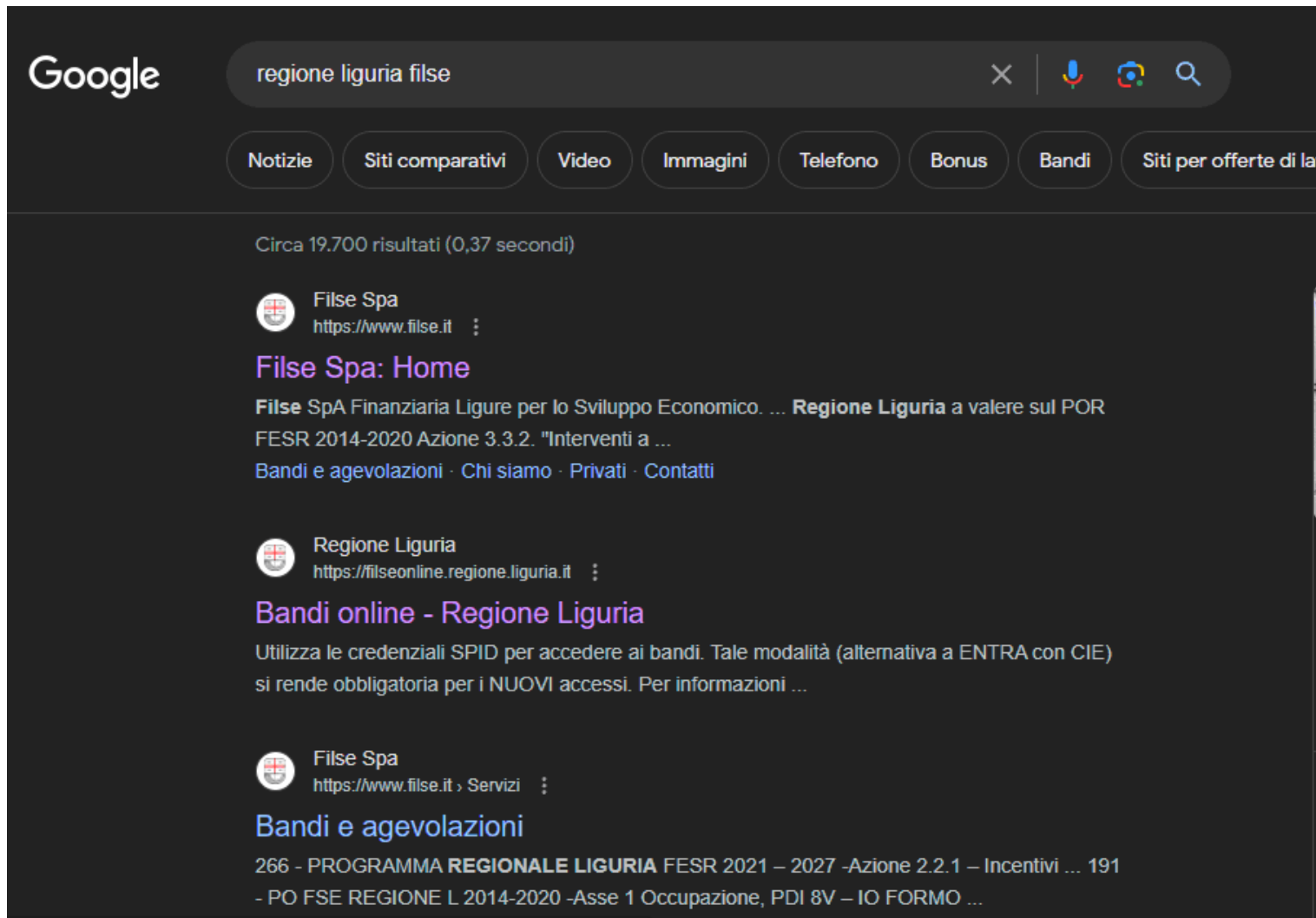


**COME PROCEDERE PER COMPILARE  
LA DOMANDA ONLINE PER IL  
RIMBORSO FILSE**

Scrivi su Google (o qualunque motore di ricerca)  
“Regione Liguria Filse” e clicca su “Bandi Online”




Google

regione liguria filse


Notizie Siti comparativi Video Immagini Telefono Bonus Bandi Siti per offerte di lavoro

Circa 19.700 risultati (0,37 secondi)

 Filse Spa  
<https://www.filse.it>


**Filse Spa: Home**

Filse SpA Finanziaria Ligure per lo Sviluppo Economico. ... **Regione Liguria** a valere sul POR FESR 2014-2020 Azione 3.3.2. "Interventi a ...  
Bandi e agevolazioni · Chi siamo · Privati · Contatti

 Regione Liguria  
<https://filseonline.regione.liguria.it>

**Bandi online - Regione Liguria**

Utilizza le credenziali SPID per accedere ai bandi. Tale modalità (alternativa a ENTRA con CIE) si rende obbligatoria per i NUOVI accessi. Per informazioni ...

 Filse Spa  
<https://www.filse.it> > Servizi

**Bandi e agevolazioni**

266 - PROGRAMMA **REGIONALE LIGURIA** FESR 2021 – 2027 -Azione 2.2.1 – Incentivi ... 191  
- PO FSE REGIONE L 2014-2020 -Asse 1 Occupazione, PDI 8V – IO FORMO ...

# Accedi col tuo SPID

The screenshot shows a web browser window with the address bar displaying `filseonline.regione.liguria.it/FilseWeb/Home.do`. The page header features the Filse logo on the left and the text "Bandi online" on the right. The main content is divided into two columns. The left column, titled "Accesso al sistema", contains two login buttons: "Entra con SPID" and "Entra con CIE". Below these are instructions for using SPID and CIE credentials, and a link to register. The right column, titled "Informazioni e avvisi", contains three red text announcements regarding the 2023 Bonus Assunzionali, the 2021 Bonus Turismo, and DGR n. 761 del 28/07/2023.

**Accesso al sistema**

**Entra con SPID**

Utilizza le credenziali SPID per accedere ai bandi. Tale modalità (alternativa a ENTRA con CIE) si rende obbligatoria per i NUOVI accessi. Per informazioni sulle credenziali SPID [clicca qui](#).

**Entra con CIE**

Utilizza le credenziali CIE per accedere ai bandi. Tale modalità (alternativa a ENTRA con SPID) si rende obbligatoria per i NUOVI accessi. Per informazioni sulla Carta d'Identita' Elettronica [clicca qui](#).

[Effettua il login per accedere](#)  
Utilizza le credenziali che hai GIA' a disposizione per accedere ai bandi a te riservati.

Riservato alle IMPRESE ESTERE

[Registrati al sistema](#)  
Per le imprese estere è possibile richiedere le credenziali per essere

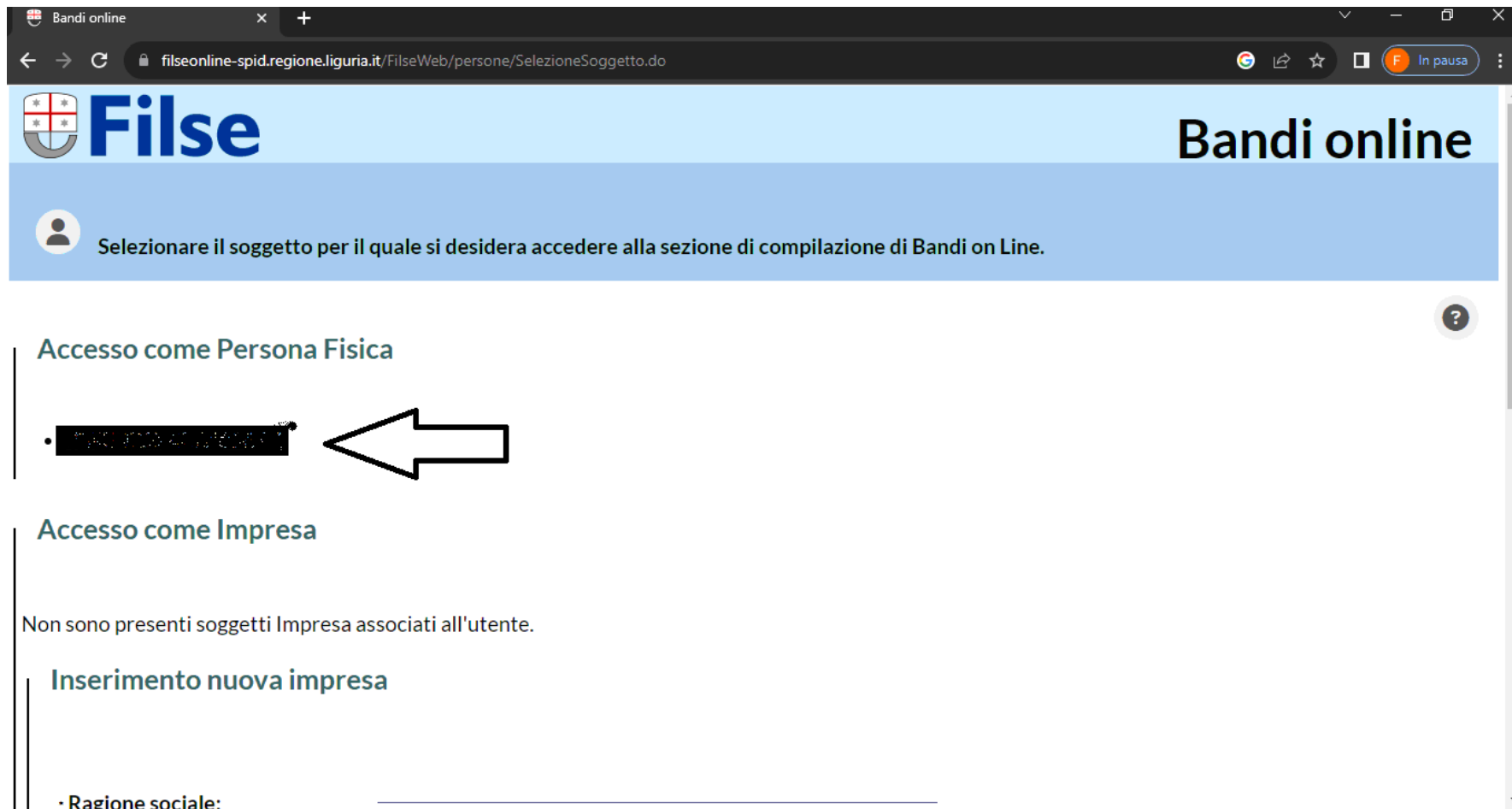
**Informazioni e avvisi**

Si informano i gentili utenti che, in merito all'Avviso per l'erogazione di Bonus Assunzionali nel Settore del Turismo Anno 2023, avendo superato la dotazione iniziale di risorse stanziato, come previsto al punto 7 dell'Avviso, venerdì 15 settembre alle ore 17.30 verrà chiusa, sulla piattaforma Bandi on Line, la possibilità di presentare domanda di agevolazione.

Si informano le imprese beneficiarie di contributi a valere sull'Avviso Bonus turismo anno 2021 della programmazione POR-FSE 2014-2020 che sarà riaperta sulla piattaforma Bandi on Line la possibilità di rendicontare dal 31 agosto al 15 settembre 2023.

Si comunica che con DGR n. 761 del 28/07/2023 sono stati assegnati ulteriori fondi da parte di Regione Liguria a valere sul POR FESR 2014-2020 Azione 3.3.2. "Interventi a sostegno dell'attrazione di produzioni audiovisive" - Sesto bando - anno 2022 per consentire il finanziamento di tutte le domande ammissibili presentate; le imprese beneficiarie potranno, pertanto,

# Successivamente, accedi come “persona fisica”



The screenshot shows a web browser window with the URL `filseonline-sp.id.regione.liguria.it/FilseWeb/persone/SelezioneSoggetto.do`. The page header features the Filse logo and the text "Bandi online". Below the header, a message reads: "Selezionare il soggetto per il quale si desidera accedere alla sezione di compilazione di Bandi on Line." The main content area is divided into two sections: "Accesso come Persona Fisica" and "Accesso come Impresa". Under "Accesso come Persona Fisica", there is a list of subjects, with the first one, "MAG. 2024/01/20/2024", highlighted in black and pointed to by a large white arrow. Under "Accesso come Impresa", a message states: "Non sono presenti soggetti Impresa associati all'utente." Below this, there is a section for "Inserimento nuova impresa" with a form field for "Ragione sociale:".

**Accesso come Persona Fisica**

- **MAG. 2024/01/20/2024**

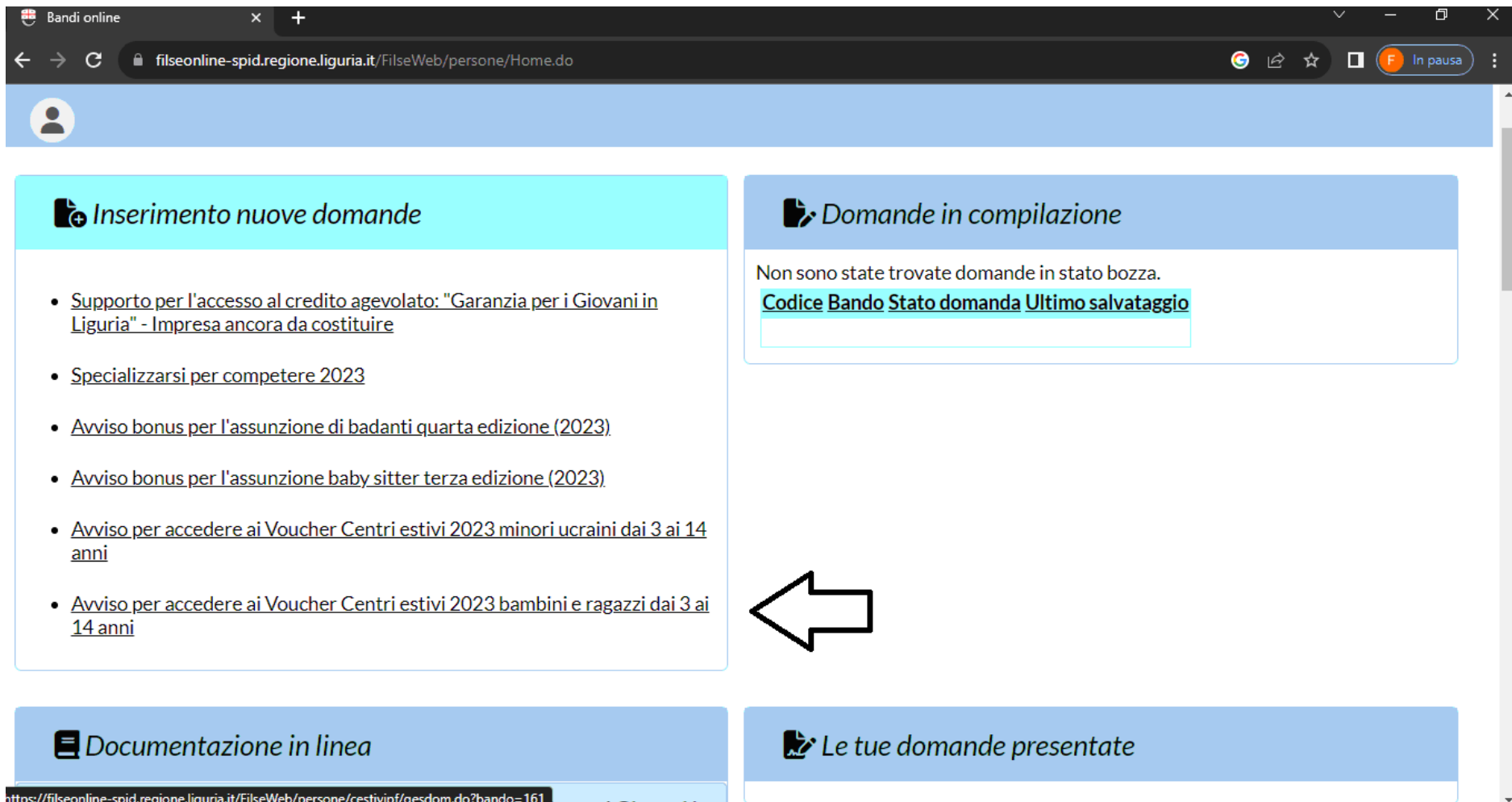
**Accesso come Impresa**

Non sono presenti soggetti Impresa associati all'utente.

**Inserimento nuova impresa**

• Ragione sociale: \_\_\_\_\_

# Clicca su “avviso per accedere ai Voucher Centri estivi 2023 bambini e ragazzi dai 3 ai 14 anni”



The screenshot shows a web browser window with the URL [filseonline-sp.id.regione.liguria.it/FilseWeb/persone/Home.do](https://filseonline-sp.id.regione.liguria.it/FilseWeb/persone/Home.do). The page is divided into four main sections:

- Inserimento nuove domande** (cyan header):
  - [Supporto per l'accesso al credito agevolato: "Garanzia per i Giovani in Liguria" - Impresa ancora da costituire](#)
  - [Specializzarsi per competere 2023](#)
  - [Avviso bonus per l'assunzione di badanti quarta edizione \(2023\)](#)
  - [Avviso bonus per l'assunzione baby sitter terza edizione \(2023\)](#)
  - [Avviso per accedere ai Voucher Centri estivi 2023 minori ucraini dai 3 ai 14 anni](#)
  - [Avviso per accedere ai Voucher Centri estivi 2023 bambini e ragazzi dai 3 ai 14 anni](#)
- Domande in compilazione** (blue header):

Non sono state trovate domande in stato bozza.

[Codice Bando Stato domanda Ultimo salvataggio](#)
- Documentazione in linea** (blue header):
- Le tue domande presentate** (blue header):

A large white arrow with a black outline points from the right towards the link "Avviso per accedere ai Voucher Centri estivi 2023 bambini e ragazzi dai 3 ai 14 anni" in the first section.

At the bottom of the browser window, the URL <https://filseonline-sp.id.regione.liguria.it/FilseWeb/persone/cestiviop/resdom.do?bando=161> is visible.

Clicca su “dati generali” (attenzione: hai solo 30 minuti per completare l’operazione!)

Bandi online

filseonline-sp.id.regione.liguria.it/FilseWeb/persone/cestivipf/gesdom.do?bando=161

**Filse** **Bandi online**

INDICE COMPILAZIONE

Avviso per accedere ai Voucher Centri estivi 2023 bambini e ragazzi dai 3 ai 14 anni

[Dati generali](#)

**ATTENZIONE:** dopo 30 minuti di inattività (calcolati a partire dalle 17:22) la sessione dell'applicazione scade ed eventuali modifiche non salvate saranno perse.  
La sessione scade tra 30 minuti

Regione Liguria  
Piazza De Ferrari 1 - 16121 Genova - tel. +39 010 54851 - fax +39 010 5488742

Compila la domanda **in ogni sua parte** (nel titolo puoi scrivere “Voucher Centri Estivi 2023”) ed allega quanto richiesto, poi schiaccia su Salva (indicato dalla freccia verde)

-----

**Dati identificativi**

• Titolo: \_\_\_\_\_

▼ **Soggetto richiedente**

• Tipologia richiedente: -- Seleziona Tipologia -- ▼

• Cognome del genitore/tutore legale: \_\_\_\_\_  
*Indicare il cognome del genitore/tutore legale richiedente che presenta domanda.*

• Nome del genitore/tutore legale: \_\_\_\_\_  
*Indicare il nome del genitore/tutore legale richiedente che presenta domanda.*


Codice fiscale del genitore/tutore legale: \_\_\_\_\_  
*Indicare il codice fiscale del genitore/tutore legale richiedente che presenta domanda.*


Sesso del genitore/tutore legale: \_\_\_\_\_ ▼

Nazione di nascita del genitore/tutore legale: -- Seleziona Nazione di nascita -- ▼

Provincia di nascita del genitore/tutore legale: -- Seleziona Provincia di nascita -- ▼

Comune di nascita del genitore/tutore legale: \_\_\_\_\_ ▼





Una volta salvato, torna indietro nella pagina di accesso; nella sezione “domande in compilazione”, troverai la domanda appena salvata: cliccandoci su, sulla destra (più o meno a metà pagina) ci sarà l’icona per scaricare il **file PDF**; dovrai scaricare il file, stamparlo, firmarlo, ricaricarlo e procedere infine a presentare la domanda.

The screenshot shows a web interface with a navigation menu on the left and a main content area on the right. The navigation menu includes:

- Inserimento nuove domande**
  - [Supporto per l'accesso al credito agevolato: "Garanzia per i Giovani in Liguria" - Impresa ancora da costituire](#)
  - [Specializzarsi per competere 2023](#)
  - [Avviso bonus per l'assunzione di badanti quarta edizione \(2023\)](#)
  - [Avviso bonus per l'assunzione baby sitter terza edizione \(2023\)](#)
  - [Avviso per accedere ai Voucher Centri estivi 2023 minori ucraini dai 3 ai 14 anni](#)
  - [Avviso per accedere ai Voucher Centri estivi 2023 bambini e ragazzi dai 3 ai 14 anni](#)
- Documentazione in linea**
  - [Supporto per l'accesso al credito agevolato: "Garanzia per i Giovani in](#)

The main content area is divided into two sections:

- Domande in compilazione**: This section is highlighted with a red border. It contains the text "Non sono state trovate domande in stato bozza." and a table with two columns: "Codice Bando" and "Stato domanda". The "Ultimo salvataggio" column is highlighted in light blue. Below the table is an empty input field.
- Le tue domande presentate**: This section is located below the "Domande in compilazione" section and contains three red arrows pointing upwards.